

# Situation économique (1)

- **PIB : 1270 Mds Eur en 2011** (*France -1960 Mds Eur*)
  - +75,5% en 2000-2011 en termes réels, rattrapant celui de l'URSS-1989
  - + 7% par an en moyenne en 2000-2008 (+8,1% en 2007)
- **Niveau de vie en hausse**
  - amélioration PIB/hab.: 15 800 USD (2009) contre 4 200 USD (1999) PPA (*France - 41 000 USD*)
  - d'après Rosgosstrakh (2007) 5 Mln de ménages disposent plus de 30 000 USD par an
- **Fortes inégalités de revenus**
  - classe moyenne surtout dans les capitales régionales
  - dispersion importante des revenus
- **Défi démographique**
  - population : - 650 000 hab/an
  - espérance de vie : 67,7 ans (61,5 H / 73,9 F)

# Situation économique <sup>(2)</sup> : réformes accomplies depuis 1999

- Code fiscal et réforme fiscale
- Code foncier
- Loi sur les faillites
- Code du travail
- Code des douanes
- Réforme du régime de retraites
- Libéralisation du régime monétaire
- Système de soutien aux PME
- Réforme des chemins de fer
- Privatisation du système d'énergie électrique
- Règlementation des investissements étrangers
- Fonds de stabilisation

.....

ETC.

# L'impact de la crise en 2009

- **Ralentissement de la croissance**

PIB: -8,0-8,5% en 2009 *contre* +5,6% en 2008 et +8,1% en 2007  
Industrie: - 11,5% en 2009 *contre* +2,1% en 2008

- **Ralentissement de la consommation**

hausse contenu des revenus (+0,7% en 2009 *contre* +2,9% en 2008 en termes réels)  
assèchement des crédits à la consommation  
dévaluation du rouble (fin 2008 – début 2009)

- **Déficit budgétaire**

6,9% PIB en 2009, 7,5% PIB en 2010

- **Ralentissement des échanges internationaux**

Exportations: -35% en 2009  
Importations: - 33% en 2009

# Résultats 2011 et *prévisions* 2012

	Croissance PIB (%%)		Chômage (%% pop. active)	Inflation (%%)		Dette publique (% % PIB)	Solde du budget (%% PIB)	
RUSSIE	4,3	3,7	6,6	6,1	6,0	9,8	0,8	-1,0
FRANCE	1,1	0,5	9,9	1,5	1,8	83,5	-5,4	-4,5

# Les axes stratégiques de développement

- Miser sur les secteurs de pointe: *l'aérospatial, le nucléaire, les TIC, l'informatique, la santé, efficacité énergétique, nanotechnologies ...*
- Développer la recherche appliquée (Skolkovo)
- Développer les infrastructures
- Créer des institutions financières performantes

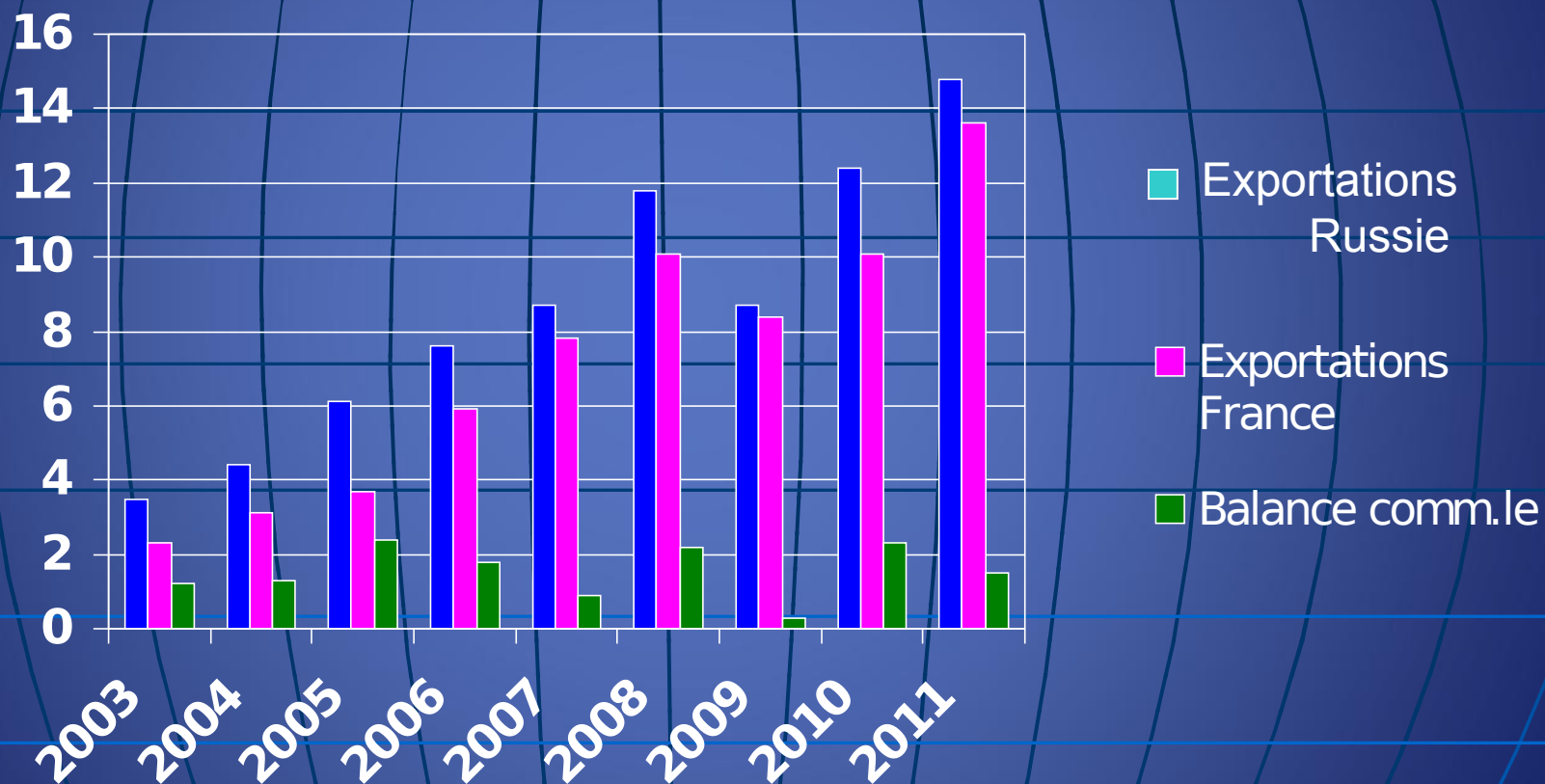
# Commerce extérieur <sup>(1)</sup> : place de la France et de l'Europe

*(commerce bilatéral, Mds USD, 2010)*

- |    |                  |     |                      |
|----|------------------|-----|----------------------|
| 1. | Chine – 83,5     | 6.  | Belarus – 38,6       |
| 2. | Allemagne – 71,8 | 7.  | Turquie – 31,8       |
| 3. | Pays-Bas – 58,4  | 8.  | États-Unis – 31,2    |
| 4. | Ukraine – 50,6   | 9.  | Japon – 29,1         |
| 5. | Italie – 46,0    | 10. | <u>France – 28,1</u> |

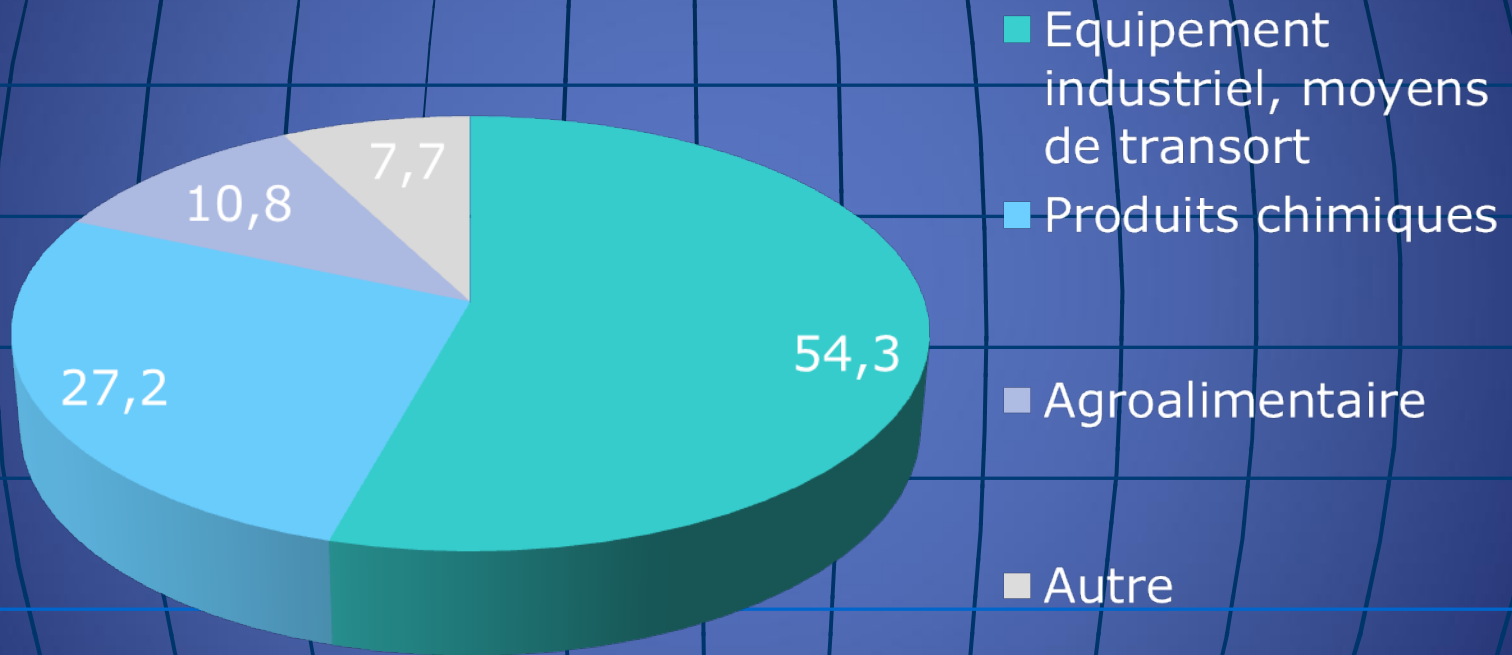
# Commerce extérieur (2) : place de la France

Mds USD



Source: Douanes Russes

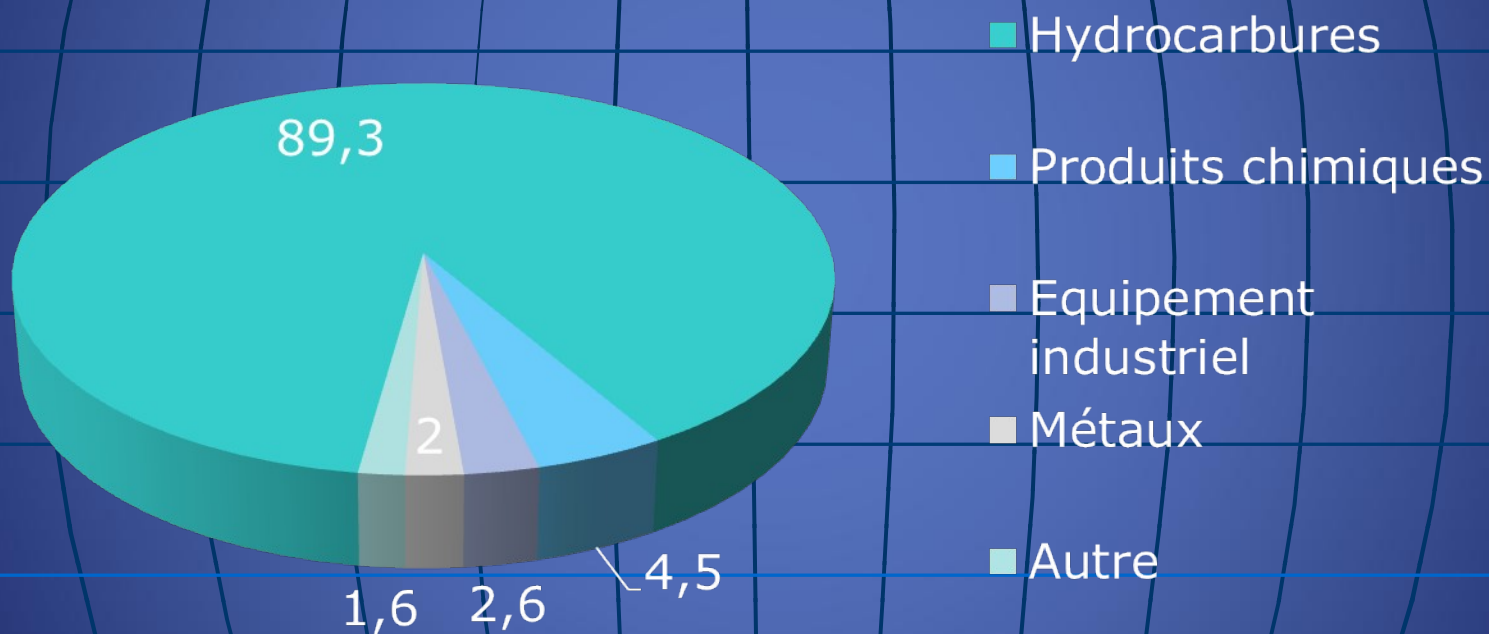
# Commerce extérieur <sup>(3)</sup> : importations russes en provenance de la France (2011)



Source: Service Statistique de Russie



# Commerce extérieur <sup>(4)</sup> : exportations russes vers la France (2011)



Source: Service Statistique de Russie

# Entreprises françaises en Russie

- Entre 450 et 500 entreprises françaises sont implantées en Russie
- ~7 000 entreprises françaises exportent en Russie
- 2 000 entreprises réalisent un CA export > à 100 000 € vers la Russie
- En stocks d'investissements directs la France est en sixième position  
9,8 Mds USD, dont 2,7 Mds USD d'IDE (2011)

# Les IDE accumulés en Russie par pays de provenance (01.01.2012, Mds USD)

<b>TOTAL</b>	<b>124,5</b>
Chypre	55,7
Pays-Bas	23,7
Allemagne	11,4
Îles Vierges	8,9
Gr. Bretagne	3,6
<b>France</b>	<b>2,7</b>

# Les projets de coopération en cours

- Aéronautique: coopération avec EADS, Sukhoi Superjet 100 (Sukoï - Safran, Thales), MC-21 (Irkout - Zodiac Aerospace, Goodrich)
- Espace: Soyouz à Kourou (Roskosmos – Arianespace, CNES)
- Hydrocarbures: Chtokman (Gazprom-Total), «Nord Stream» (Gazprom- GDF-Suez), « South Stream» (Gazprom-EDF), Termokarstovoyé (Novatek-Total)
- Autoroute Moscou- Saint-Pétérsbourg: Vinci
- Énergie nucléaire: ITER, Rosatom-EDF, Rosatom-Areva
- Efficacité énergétique: Onexim-Dalkia, Rushydro – EDF
- Chemins de fer: TMH-Alstom
- Automobile: Avtovaz-Renault, PSA Peugeot-Citroën
- Tourisme: JV CDC-North Caucasus Resorts

# FÉDÉRATION DE RUSSIE



- République
  - Région administrative (oblast)
  - Territoire administratif (kraï)
  - Frontière internationale
  - Limite et capitale de république, d'oblast ou de kraï
  - Limite et chef-lieu d'okroug ou de région autonome
  - Cité autonome
- RÉPUBLIQUES DU CAUCASE :**
1. ADYGUÉS
  2. KARATCHAÏS-TCHERKESSES
  3. KABARDINO-BALKARIE
  4. OSSETIE DU NORD
  5. INGOUCHIE
  6. TCHÉTCHÉNIE

RÉPUBLIQUES (21)	
ADYGUÉS	KHAKASSIE
ALTAÏ	KOMIS
BACHKIRIE	MARIS
BOURIATIE	MORDOVIE
CARELIE	OSSETIE DU NORD
DAGUESTAN	OUDMOURTIE
IAKOUTIE (SAKHA)	TATARIE
INGOUCHIE	TCHÉTCHÉNIE
KABARDINO-BALKARIE	TCHOUVACHIE
KALMOUKIE	TOUVA
KARATCHAÏS-TCHERKESSES	

RÉGIONS ADMINISTRATIVES ou OBLASTS (49)			
AMOUR	KOSTROMA	ORENBOURG	TCHÉLLABINSK
ARKHANGELSK	KOURGANE	PENZA	TCHITFA
ASTRAKHAN	KOURSCK	PERMJ	TIOMEN
BELGOROD	LENINGRAD	PSKOV	TOMSK
BRIANSK	LIPETSK	RIAZAN	TOULA
IAROSLAVL	MAGADAN	ROSTOV	TVER
IRKOUTSK	MOSCOU	SAKHALINE	VLADIMIR
IVANOVO	MOURMANSK	SAMARA	VOLGOGRAD
KALININGRAD	NIJNI-NOVGOROD	SARATOV	VOLGOGRAD
KALOUGA	NOVGOROD	SIMBIRSK	VORONEJ
KAMTCHATKA	NOVOSSIBIRSK	SMOLENSK	
KEMEROVO	OMSK	SVERDLOVSK	
KIROV	OREL	TAMBOV	

TERRITOIRES ADMINISTRATIVES ou KRAÏS (6)
ALTAÏ
KHABAROVSK
KRASNODAR
KRASSNOÏARSK
LITTORAL (PRIMORIE)
STAVROPOL

ARRONDISSEMENTS AUTONOMES ou OKROUGS (10)	CITÉS AUTONOMES (2)
BOURIATES D'AGUÏNSKOÏE	MOSCOU
BOURIATES DOUST-ORDA	SAINT-PETERSBOURG
EVENKS	
JAMALO-NENETS	
KHANTY-MANSÏS	
KOMIS-PERMIANSK	
KORIAKS	
NENETS	
TAIMYR	
TCHOUKTCHES	
	<b>RÉGION AUTONOME (1)</b>
	JUIFS (BIROBJIAN)

*Sauf indication contraire, les noms des entités administratives et de leurs capitales ou chefs-lieux sont italiennes*