

Etat de la coopération franco-russe dans le domaine économique

Mercredi, 08 avril 2011
AUEG

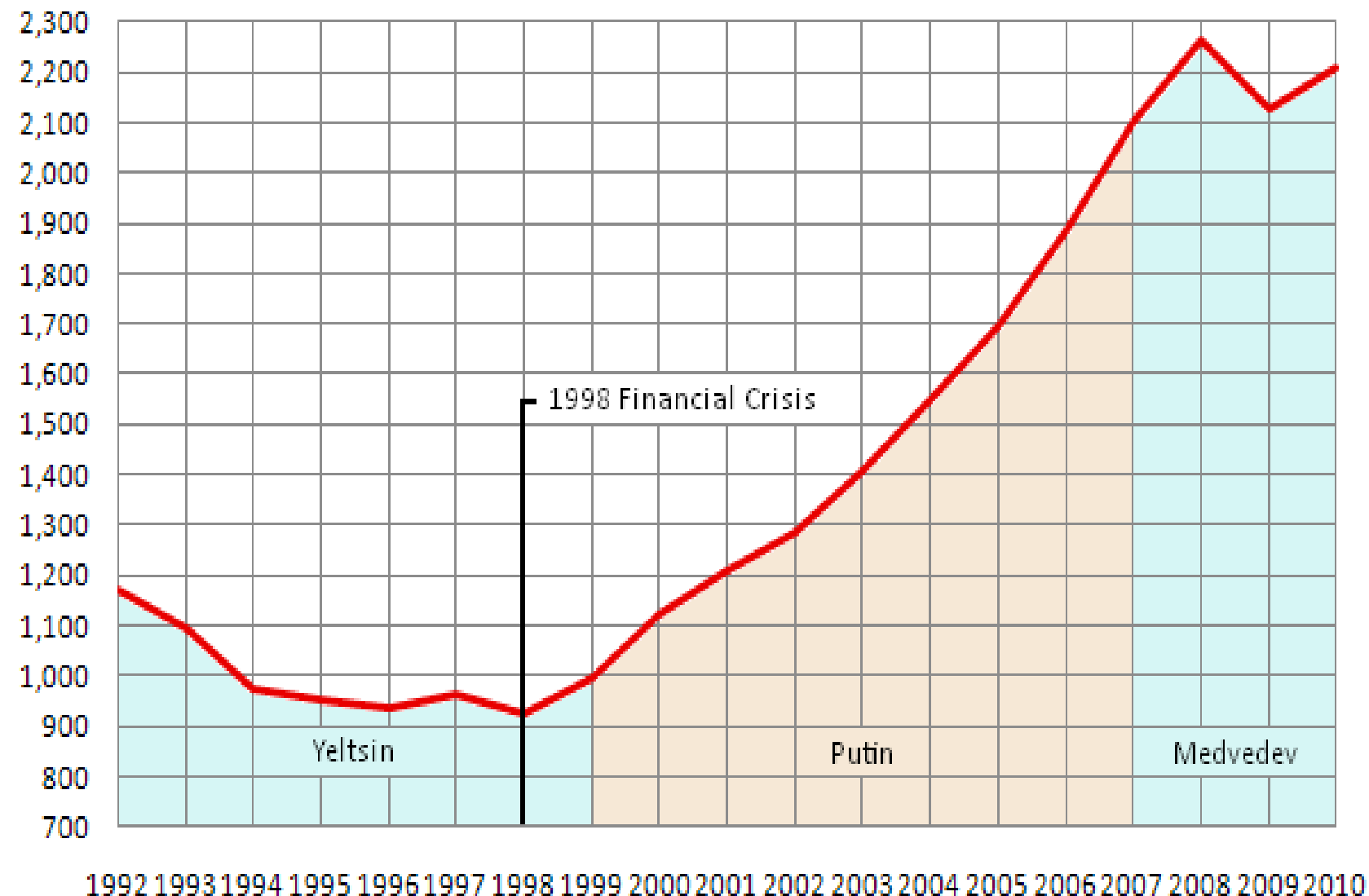
*Alexander KOSTYUKOV,
Chef adjoint de la Délégation
Economique et Commerciale
de Russie en France*

Situation économique

- **PIB : 1600 Mds Eur en 2010** (*France -1624 Mds Eur*)
+72% en 2000-2010 en termes réels, rattrapant celui de l'URSS-1989
+ 7% par an en moyenne depuis 2000 (+4,0% en 2010)
- **Niveau de vie en hausse**
 - amélioration PIB/hab.: 14 600 USD (2010) contre 4 200 USD (1999) PPA (un peu moins de 50% de la moyenne OCDE)
- **Consommation des ménages**
 - hausse des revenus réels (+10% en 2010)
 - boom du crédit à la consommation (+57% en 2010)
- **Fortes inégalités de revenus**
 - classe moyenne surtout dans les capitales régionales
 - dispersion importante des revenus
- **Défi démographique**
 - population : - 650 000 hab/an
 - espérance de vie : 67,7 ans (61,5 H / 73,9 F)

Russian GDP (PPP) Since Fall of Soviet Union

Billions of International Dollars (2008)



Source: International Monetary Fund (<http://www.imf.org>)

Situation économique: réformes accomplies depuis 1999

- Code fiscal et réforme fiscale
- Code foncier
- Loi sur les faillites
- Code du travail
- Code des douanes
- Réforme du régime de retraites
- Libéralisation du régime monétaire
- Système de soutien aux PME
- Réforme des chemins de fer
- Privatisation du système d'énergie électrique
- Règlementation des investissements étrangers
- Fonds de stabilisation

.....

ETC.

Situation économique: diversification et innovation

Part des entreprises innovatrices
(% du nombre total des entreprises) 2010

Russie	9,7
Finlande	44,8
Allemagne	60,9
Suède	46,8
Italie	36,3

Part de la nouvelle production
(% de la production industrielle totale) 2010

Russie	0,5
Royaume Uni	9,5
Allemagne	7,1
Finlande	27,2
Italie	18,7
Portugal	16,0

Situation économique: diversification et innovation

- **Création des instituts de développement, notamment**
 - ✓ Fonds d'Investissement (13 Mds Eur jusqu'à 2011)
 - ✓ Banque du Développement de l'Activité Économique Internationale (Vnesheconombank)
 - ✓ Russian Venture Company (10-12 fondations à capital-risque, 1Mds Eur)
 - ✓ Fonds d'Investissement dans les TIC
 - ✓ Russian Agricultural Bank
- **Création des zones économiques spéciales (1,2 Mds Eur jusqu'à 2011)**
- **Création de 21 Régies Publiques, notamment**
 - ✓ OAK (aéronautique)
 - ✓ Russian Corporation of Nanotechnologies
 - ✓ Rostekhnologii (industries de pointe)
 - ✓ OSK (constructions navales)
 - ✓ Rosatom (énergie nucléaire)

Situation économique: infrastructures

- **Projets 2009-2011 :**
 - ✓ +10 500 km d'autoroutes
 - ✓ +1 200 km de voies ferrées
 - ✓ +21 pistes aéroportuaires
 - ✓ Construction de 132 navires
 - ✓ Achat de 186 aéronefs
 - ✓ Achat de 159 000 wagons de fret, 3 900 wagons passagers et 3 000 locomotives
- **Réalisation de 7 projets avec l'apport du Fonds d'Investissement pour un coût de 60 Mds Eur**

L'impact de la crise

- **Ralentissement de la croissance**

PIB: -8,0-8,5% en 2009 *contre* +5,6% en 2008 et +8,1% en 2007
Industrie: - 11,5% en 2009 *contre* +2,1% en 2008

- **Ralentissement de la consommation**

hausse contenu des revenus (+0,7% en 2009 *contre* +2,9% en 2008 en termes réels)
assèchement des crédits à la consommation
dévaluation du rouble (fin 2008 – début 2009)

- **Déficit budgétaire**

6,9% PIB en 2009, (3,5% PIB en 2010)

- **Ralentissement des échanges internationaux**

Exportations: -35% en 2009
Importations: - 33% en 2009

Force de résistance de l'économie

- **Avoirs de réserves importantes**

réserves BCR (01/12/2010)

500 Mds USD

- **Un Etat parmi les plus faiblement endettés au monde**

6,8% du PIB en 2010

- **Politique budgétaire saine**

solde budgétaire excédentaire depuis 2000 (5,5% PIB en 2007, 4% en 2008), modérément déficitaire depuis 2009 (1,1% en 2011)

Fond de réserve (01/12/2009)

90,1 Mds USD

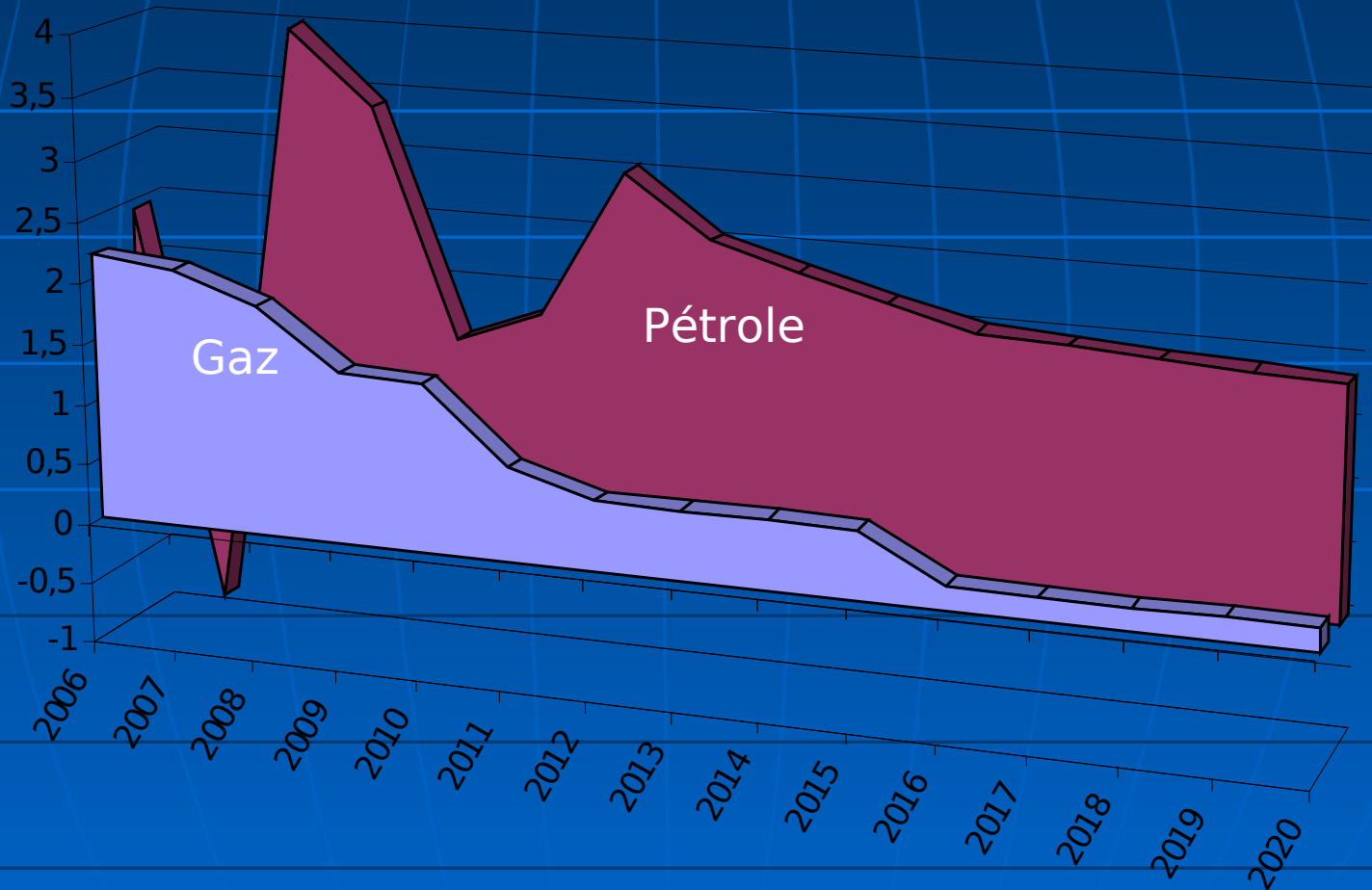
- **Perspectives de croissance économique**

Variations du PIB:

2010 +4,0%

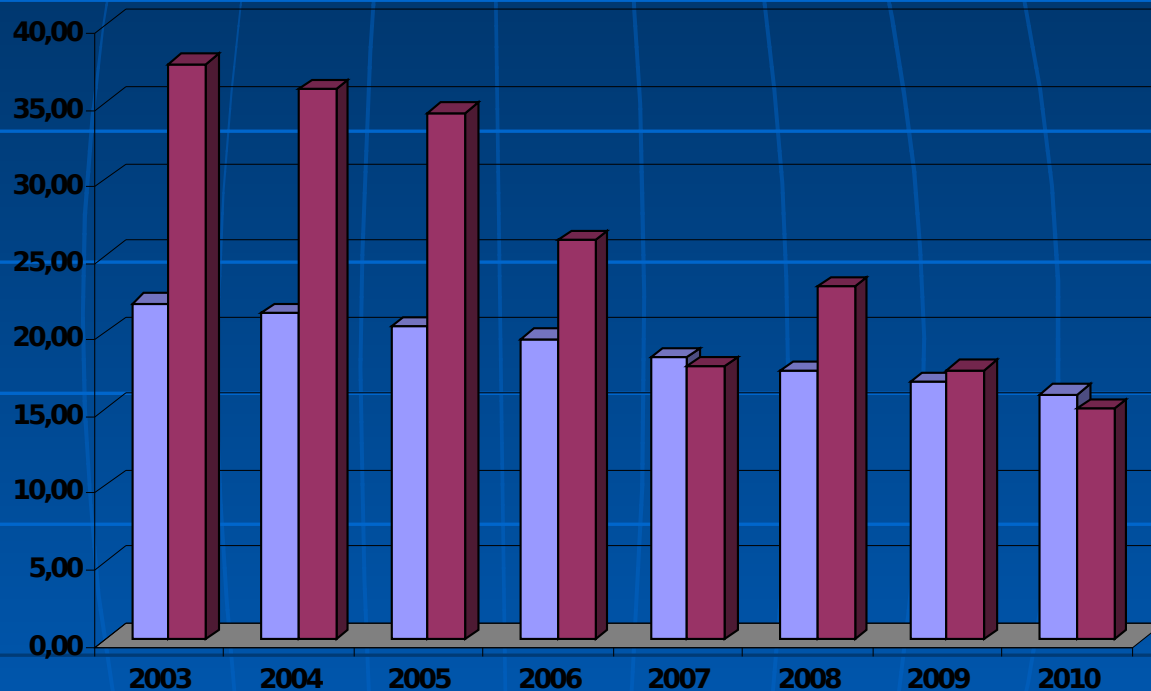
2011 +4,2-4,4%

Prévision des taux de croissance de la production des hydrocarbures



Le bilan positif: la stabilité économique

Le secteur énergétique dans l'économie russe



Apport du secteur énergétique dans la production du PIB (%)

Apport du secteur énergétique dans la croissance du PIB (%)

Prévisions à long terme

	unités	2007	2010	2020
Exportations des biens	Md USD	355,5	440	806
Exportations du gaz	Md m3	191,9	219	318
Exportations des produits pétroliers	Mln t	111,8	118	121
Exportations des biens d'équipement	Md USD	19,7	28	116
Exportations des service de transport	Md USD	11,8	17	51
Importations des biens	Md USD	223,4	418	914
Part des produits finis importés dans la demande interne	%	14,2	16,0	13,2
ID des entreprises russes à l'étranger	Md USD	44,9	46	216
IDE en Russie	Md USD	45,1	60	209

Priorités 2010-2012

- **Maintenir la stabilité sociale**
 - ✓ Croissance constante des retraites (+10% annuel)
 - ✓ Mesures anti-chômage (1 Md Eur en 2010)
 - ✓ Contrôle de l'immigration

- **Doper la croissance économique**
 - ✓ Mesures anti-crise (crédit, garanties, commandes publiques etc. pour 5 Mds Eur en 2010)
 - ✓ Stimulation de la demande interne (automobile – prime à la casse, construction des logements – crédits hypothécaires)
 - ✓ Développement des PME
 - ✓ Diversification des activités dans les « monovilles »

- **Moderniser l'économie**

En guise de conclusion...

« Moscou a assuré la fortune des quatre fonds les plus rentables du monde »

« Le fond suédois East Capital affiche une performance de 1524% en dollars sur dix ans en jouant les grands valeurs russes... East Capital...n'a pas été des plus aventureux. Il a misé sur les « blue chips » moscovites. »

La Tribune, 24 décembre 2009

HQ Rysslandsfond (Suède) – rentabilité de 962%

FIM Russia (Finlande) – rentabilité de 906%

Baring Russia (États-unis) - rentabilité de 839%

Commerce extérieur :

place de la France et de l'Europe

(commerce bilatéral, Mds USD, 2010)

1. ***Pays-Bas*** – 58,4

2. **Allemagne** – 51,8

3. **Italie** – 37,3

4. **France** – 22,6

5. **Pologne** – 20,8

6. **Finlande** – 16,8

1. **Gr. Bretagne** – 15,9

2. **Tchéquie** – 8,4

3. **Hongrie** – 8,4

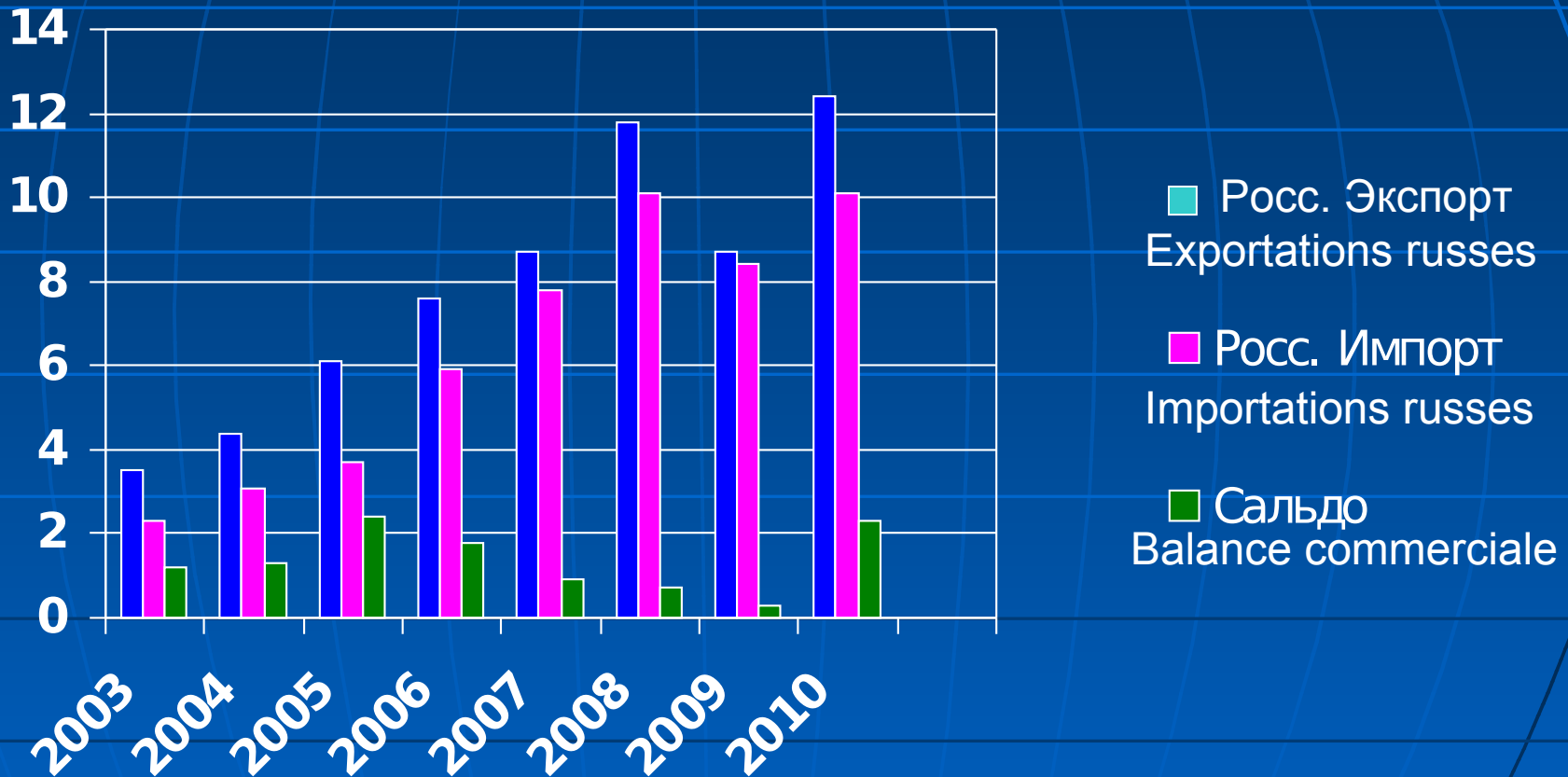
4. **Belgique** – 8,2

5. **Espagne** – 7,1

6. **Slovaquie** – 7,0

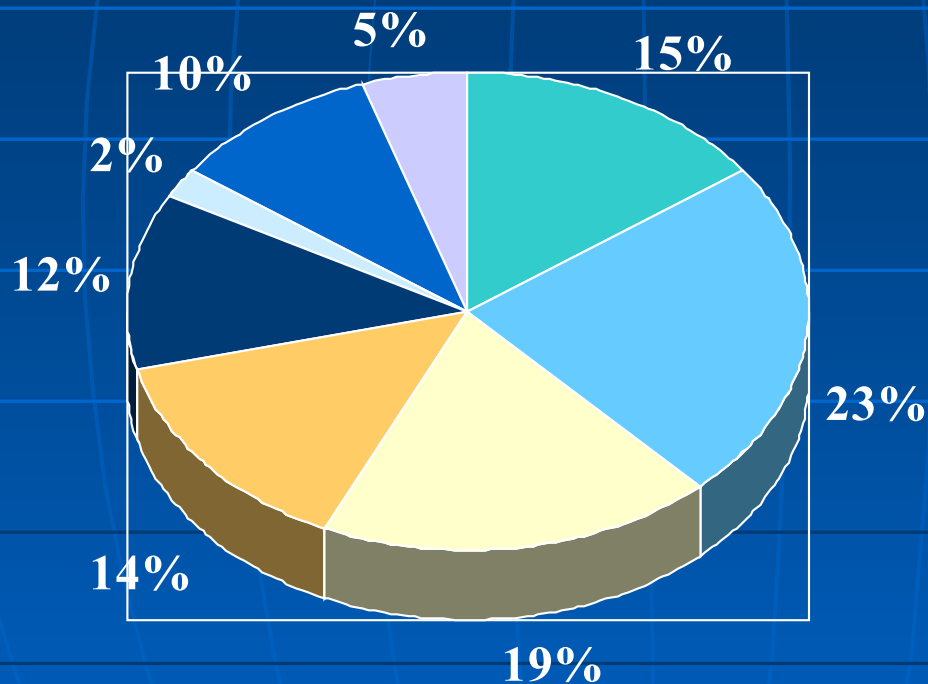
Commerce extérieur : place de la France

Mds USD



Source: Douanes Russes

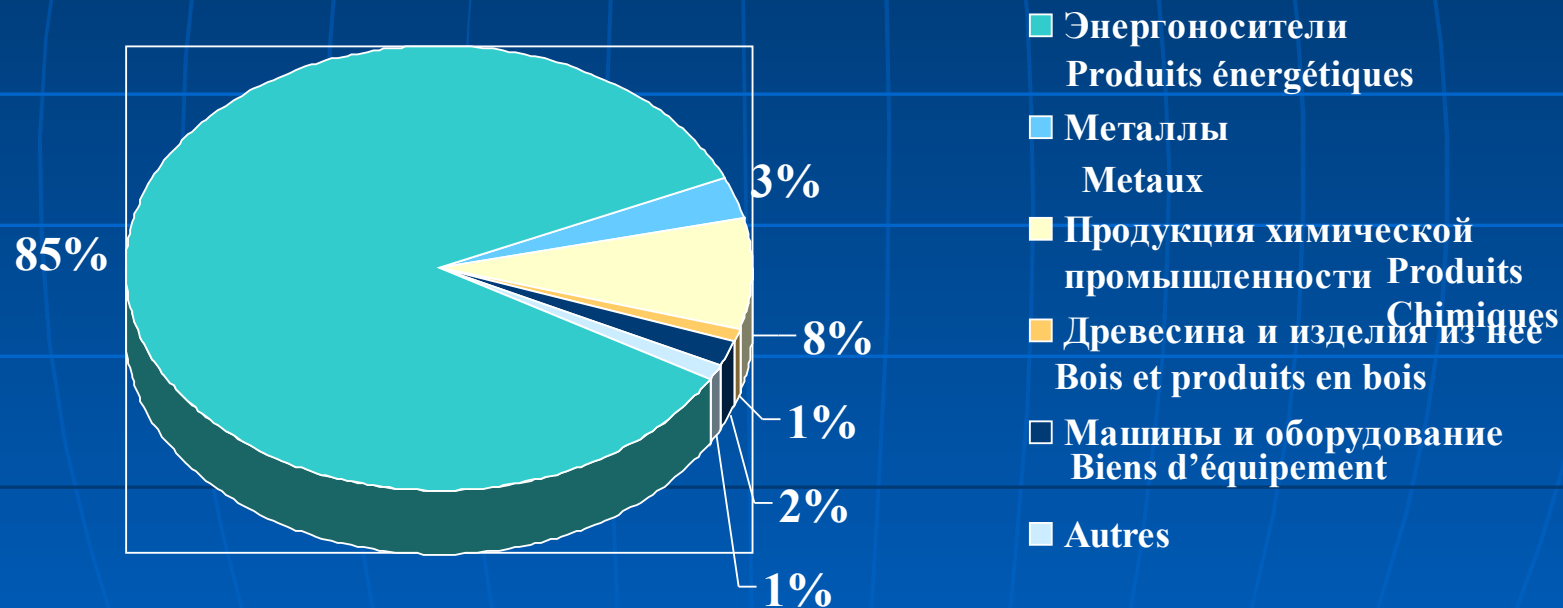
Commerce extérieur : importations russes en provenance de la France (2010)



Source: Service Statistique de Russie

- Продукция химической промышленности
Produits chimiques
- Машины и оборудование
Biens d'équipement
- Косметическая и фармацевтическая продукция
Pharmacosm.
- Продукция АПК
Agroalimentaire
- Автомобили
Voitures
- Текстиль
Textile
- Электроника
Équipement électronique
- Прочие
Autres

Commerce extérieur : exportations russes vers la France (2010)



Source: Service Statistique de Russie

Relations bilatérales France-Russie

Entreprises

- Entre 450 et 500 entreprises françaises sont implantées en Russie
- 6 860 entreprises françaises ont exporté en Russie en 2007
- 2 000 entreprises ont réalisé un CA export > à 100 000 € vers la Russie
- La France occupe une position variable d'une année sur l'autre parmi les 10 premiers investisseurs étrangers en Russie
- En stocks d'investissements, la France est en huitième position
5,9 Md USD, dont 1,5 Md USD d'IDE

Les perspectives de la coopération franco-russe

- Les grands projets d'investissement en Russie sont confirmés
- Les grands projets franco-russes se réalisent selon les calendriers prévus
- Des négociations sont en cours (aéronautique, télévision numérique, textile...)
- En 2011 sera créée L'Agence pour l'assurance des crédits export
- Le marché du travail va évoluer
- La dépréciation du rouble va diminuer les coûts
- La croissance sera moins soutenue mais reste confirmée

Conclusion

- La Russie a indiscutablement retrouvé un statut de puissance économique
- Elle reste très dépendante du secteur pétro-gazier
- Des réserves internationales importantes (3^{èmes} au monde)
 - Réserves BCR 450 Mds USD
 - Dont
 - Fonds de réserve 135 Mds USD
 - Fonds du bien-être national 63 Mds USD**
- L'Etat agit avec volontarisme, mais aucun acteur privé russe ne semble en mesure de relayer son action de soutien aux marchés
- La résurgence du protectionnisme alourdirait le climat des affaires, mais l'Etat fait tout de son possible pour améliorer ce climat

FÉDÉRATION DE RUSSIE



- République
 - Région administrative (oblast)
 - Territoire administratif (kraï)
 - Frontière internationale
 - Limite et capitale de république, d'oblast ou de kraï
 - Limite et chef-lieu d'okroug ou de région autonome
 - Cité autonome
- RÉPUBLIQUES DU CAUCASE :**
1. ADYGUES
 2. KARATCHAÏS-TCHERKESSES
 3. KABARDINO-BALKARIE
 4. OSSETIE DU NORD
 5. INGOUCHIE
 6. TCHÉTCHÉNIE

- RÉPUBLIQUES (21)**
- | | |
|------------------------|-----------------|
| ADYGUES | KHAKASSIE |
| ALTAÏ | KOMIS |
| BACHKIRIE | MARIS |
| BOURIATIE | MORDOVIE |
| CARELIE | OSSETIE DU NORD |
| DAGUESTAN | OUDMOURTIE |
| IAKOUTIE (SAKHA) | TATARIE |
| INGOUCHIE | TCHÉTCHÉNIE |
| KABARDINO-BALKARIE | TCHOUVACHIE |
| KARATCHAÏS-TCHERKESSES | TOUYA |

- RÉGIONS ADMINISTRATIVES ou OBLASTS (49)**
- | | | | |
|-------------|----------------|------------|-------------|
| AMOUR | KOSTROMA | ORENBOURG | TCHÉLABINSK |
| ARKHANGELSK | KOURGAN | PENZA | TCHITFA |
| ASTRAKHAN | KOURSCK | PERMJ | TIOMEN |
| BELGOROD | LENINGRAD | PSKOV | TOMSK |
| BRIANSK | LIPETSK | RIAZAN | TOULA |
| IAROSLAVL | MAGADAN | ROSTOV | TVER |
| IRKOUTSK | MOSCOU | SAKHALINE | VLADIMIR |
| IVANOVO | MOURMANSK | SAMARA | VOLOGODRAD |
| KALININGRAD | NIJNI-NOVGOROD | SARATOV | VOLOGDA |
| KALOUGA | NOVGOROD | SIMBIRSK | VORONEJ |
| KAMTCHATKA | NOVOSSIBIRSK | SMOLENSK | |
| KEMEROVO | OMSK | SVERDLOVSK | |
| KIROV | OREL | TAMBOV | |

- TERRITOIRES ADMINISTRATIVES ou KRAÏS (6)**
- | |
|---------------------|
| ALTAÏ |
| KHABAROVSK |
| KRASNODAR |
| KRASSNOÏARSK |
| LITTORAL (PRIMORIE) |
| STAVROPOL |

- ARRONDISSEMENTS AUTONOMES ou OKROUGS (10)**
- | |
|------------------------|
| BOURIATES D'AGUÏNSKOÏE |
| BOURIATES DOUST-ORDA |
| EVENKS |
| JAMALO-NENETS |
| KHANTYS-MANSIS |
| KOMIS-PERMIANSK |
| KORIAKS |
| NENETS |
| TAIMYR |
| TCHOUKTCHES |
- CITÉS AUTONOMES (2)**
- | |
|-------------------|
| MOSCOU |
| SAINT-PETERSBOURG |
- RÉGION AUTONOME (1)**
- | |
|-------------------|
| JUIFS (BIROBJIAN) |
|-------------------|
- Sauf indication contraire, les noms des entités administratives et de leurs capitales ou chefs-lieux sont italiennes*